

Milí Plavčáci,

tak už jsme si mysleli, že se tento čas ve školce uvidíme, ale zatím tomu tak není. Budeme se muset na svátky jara připravit touto formou.

Užijte si to s rodiči, pomáhejte jim, tvořte, pečte, vyrábějte, starejte se o svá semínka, vyprávějte si o velikonočních zvycích. Zeptejte se třeba své babičky nebo dědečka, jak oni slavili velikonoční svátky jako malé děti.

Téma

PŘIPRAVUJEME SE NA SVÁTKY JARA

- víte, co jsou to svátky jara, jak se jim říká? – rodiče ti rozstříhají obrázek, ty si ho složíš a hned poznáš, o čem si budeme povídat – vytiskněte nebo nakreslete dítěti velké vajíčko, rozstříhejte na puzzle – 6 ks
- ano, jsou to Velikonoce - povídej si s rodiči o velikonočních zvycích, prohlížejte si obrázky → příložený soubor SYMBOLY VELIKONOC
- už si s rodiči něco chystal na Velikonoce? A co to bylo? Podělte se s námi.
- chod'te do přírody a užívejte si sluníčka → aktivity na ven jste měli napsané v tématu Jaro ťuká na vrata, a protože nám nepřálo počasí, tak toho využijte právě teď

AKTIVITY NA DOMA

- můžete si barvit vajíčka – v červené řepě, ve slupce z červené cibule, zázvoru, kurkumy, nalepit si na vajíčko nálepky, nalepit si podélně ovesné vločky, můžete si ořezat pastelky → namazat vajíčko lepidlem a vyválet ho v odřezcích → nasadit na špejli a zapíchnout do květináčku
- můžete si vyzkoušet uplést pomlázku → tatínek, dědeček, starší sourozenec určitě rádi pomohou → stačí i ze 3 proutků
- můžete pomáhat při pečení mazance, jidášů nebo i beránka, tady je recept

OBRÁZKOVÝ RECEPT:

INGREDIENCE:



1x




cukru krupice

½



oleje

2 Ks



vajec

1X



mléka

2x



polohrubé mouky

1X



kypřicí prášek

1X



vanilkový cukr

1X



citronová kůra

NA OZDOBU:



Milí kuchařici

všechny ingredience nasypete do



a zamíchejte  **. Potom**

nezapomeňte vymazat



a vysypat



, abyste neměli mastné ruce,

použijte  .

Potom vše co jste zamíchali v



nalijte za pomoci maminky do vymazané
formy beránka



a



dejte do



rozehráté na 180

stupňů na 30 minut.

POZOR



JE HORKÁ!

Až bude

hotový, nezapomeňte



pocukrovat a udělat oči z



Přeji vám dobrou chuť.

Těm, kteří dočetli až sem, patří veliká pochvala !

Snad děti budou úkoly bavit a přinesou jim zpestření v této nelehké době pro všechny a vyzkouší si i něco nového.

Je mi jasné, že letošní Velikonoce již po druhé nebudou jako předchozí roky a budeme je všichni trávit jen doma, ale i tam si to všichni můžeme udělat hezké a starosti na chvíli hodit za hlavu a užít si je.

Hrajte si, choďte na procházky, tvořte společně velikonoční výzdobu a mějte se všichni rádi.

Užívejte si spolu pěkného počasí a hlavně buďte zdraví.


Prosím rodiče, aby nám zase dali zpětnou vazbu v podobě fotografie nebo nám napsali pár vět, co děti bavilo, zaujalo, těšilo na email. Vím, že to děláte, ale připomenutí není nikdy na škodu.

KRÁSNÉ VELIKONOCE

POHÁDKA PRO POSLECH – PRASÁTKO PEPA JARO

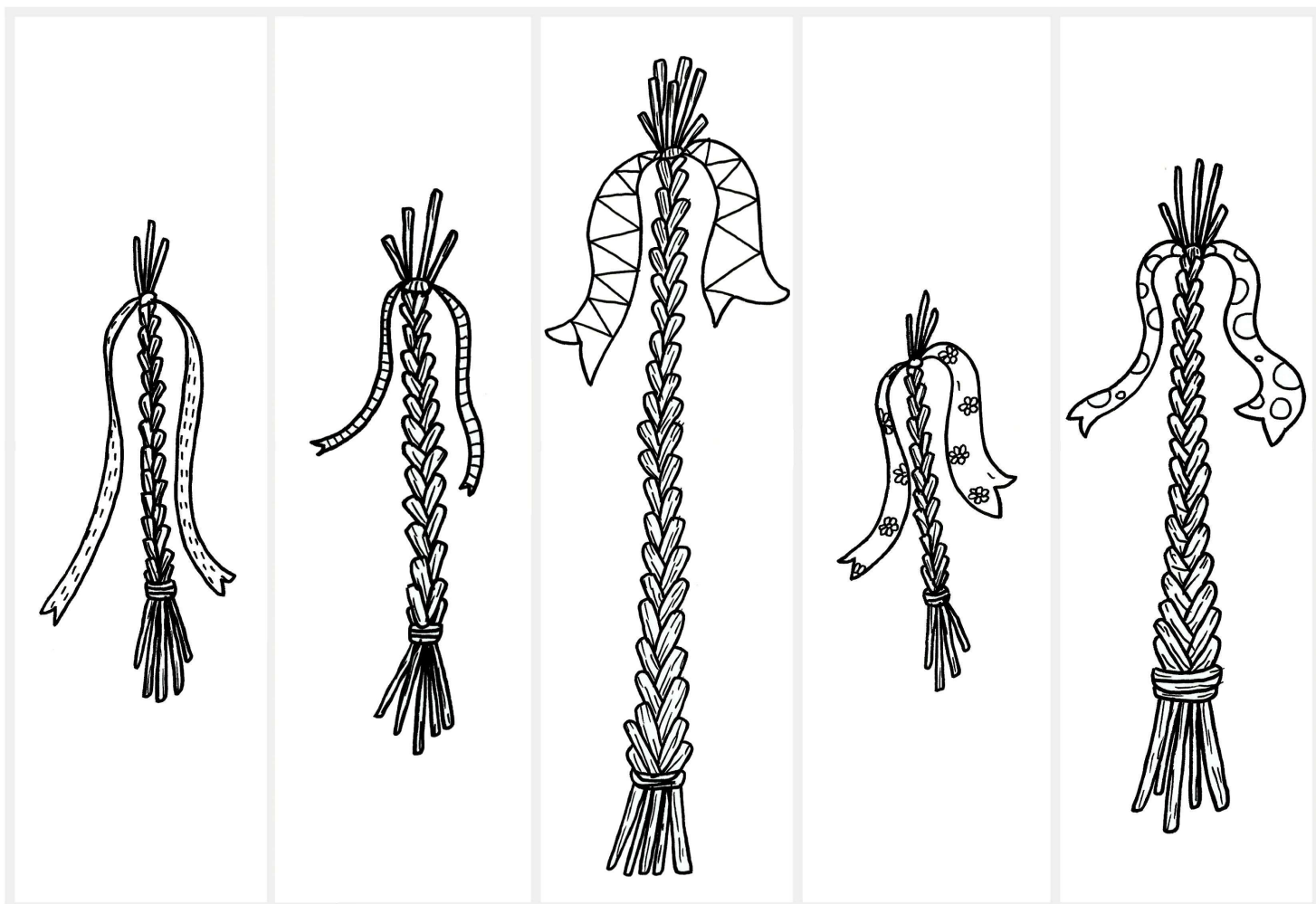
<https://www.youtube.com/watch?v=iP--Szok0wg>

ROZSTŘÍHAT JAKO PUZZLE



KTERÁ POMLÁZKA JE NEJKRATŠÍ A KTERÁ NEJDELŠÍ? SEŘAĎ SI JE PODLE DÉLKY. MŮŽEŠ SI JE I VYSTŘIHNOUT.

KTERÁ Z POMLÁZEK JE NEJDELŠÍ? A KTERÁ JE NEJKRATŠÍ? VYSTŘIHNĚ RÁMCE, POROVNEJ POMLÁZKY MEZI SEBOU A SEŘAĎ JE PODLE DÉLKY.





WWW.UCIMEDETI.BLOGSPOT.CZ

MINULÝ TÝDEN JSTE CVIČILY POZDRAV SLUNCI A TEĎ SE MŮŽETE NAUČIT POZDRAV MĚSÍCI. JE TO CVIČENÍ VHODNÉ PŘED SPANÍM. ZVLÁDNEŠ TO? URČITĚ ANO.

<https://www.youtube.com/watch?v=gk1OHQ-W6i0>

NÁMĚTY NA PRACOVNÍ ČINNOSTI





PRO ZVÍDAVÉ DĚTI JEŠTĚ HÁDANKY → TVOŘ SLOVA

OBRÁZKOVÉ HÁDANKY



LENKA



KY



VIZE



VĚD



VICE



P J



ICE



ÁRNA



TE A



KA NÍK



VZ



TOČ



BUS



NICE



INA



AŘ



ICE

ROZSTŘÍHEJTE SI VAJÍČKA A HLEDEJ K SOBĚ DRUHOU POLOVINU

